



صندوق سرمایه‌گذاری آرمان سپهر آشنا

تهاد مالی دارای مجوز از سازمان بورس و اوراق بهادار / شماره ثبت: ۲۲۴۲۹

گزارش افشای پرتفوی ماهانه
برای ماه منتهی به ۳۱ شهریور ۱۴۰۱

صندوق سرمایه‌گذاری آرمان سپهر آشنا
صورت وضعیت پورتفوی
برای ماه منتهی به ۱۴۰۱/۰۶/۳۱

۱-۱ سرمایه‌گذاران

نام شرکت	۱۴۰۱/۰۵/۳۱		تغییرات طی شهریور ماه		۱۴۰۱/۰۶/۳۱		درصد به کل دارایی‌های صندوق
	تعداد	بهای تمام شده	فروش طی دوره		خرید طی دوره		
			تعداد	بهای تمام شده	تعداد	بهای تمام شده	
اختیارنامه بوسن ۱۴۰۱۱۱۱۷۲۰۰۰۰۰۰۰۰۰۰۰۰	۳۰,۰۰۰,۰۰۰	۸,۱۵۶,۷۹,۲۵۸	-	-	۱,۴۱۳,۰۰۰	-	۲.۴۱٪
بانک اقتصاد نوین	۵,۱۱۱,۷۲۱	۲۵,۹۴۱,۷۴۴,۶۶۵	-	-	-	-	۱.۸۴٪
بیمه انبیا	۲۲,۴۴۲,۹۹۴	۸۵,۱۹۸,۳۳۷,۴۶۰	-	-	-	-	۳.۳۴٪
پالایش نفت اصفهان	۳,۸۳۱,۶۷۲	۱۷,۵۸۱,۰۲۸,۰۶۷	-	-	-	-	۲.۳۴٪
پالایش نفت بندرعباس	۲۵,۰۰۰,۰۰۰	۲۳,۷۶۹,۰۰۵,۶۲۷	-	-	-	-	۲.۷۴٪
پالایش نفت تبریز	۸۰۹,۹۲۸	۱۰,۱۶۷,۰۲۳,۳۲۵	-	-	-	-	۱.۳۶٪
پخش هجرت	۲۰۰,۰۰۰	۳,۶۹۰,۲۹۸,۰۲۱	-	-	-	-	۰.۴۰٪
توسعه سامانه ی نرم افزاری نگین	۳۰,۰۰۰,۰۰۰	۶۶,۰۵۹,۹۱۷,۹۲۱	-	-	۱,۴۱۱,۷۶۵	-	۶.۸۷٪
توسعه‌مندان و فلزات	۲,۴۸۰,۰۴۲	۹,۱۴۶,۵۵۶,۴۶۵	-	-	-	-	۰.۴۹٪
تولید برق عسلویه مینا	۲۰,۰۰۰,۰۰۰	۱۰,۹۸۰,۹۰۱,۵۸۴	-	-	-	-	۱.۳۶٪
تکادو	۶۸۱,۳۲۸	۱۰,۶۶۷,۳۳۴,۶۴۰	-	-	-	-	۱.۳۳٪
ح. پتروشیمی جم	۱۴۷,۶۳۰	۵,۶۱۴,۳۲۱,۲۷۰	-	-	-	-	۰.۷۷٪
ح. س. نفت و گاز و پتروشیمی تأمین	۲۳۵,۰۲۰	۱,۷۹۷,۹۰۳,۰۰۰	-	-	-	-	۰.۰۰٪
ح. سرمایه‌گذاری سیا تأمین	۱,۳۳۳,۳۳۳	۴,۱۴۲,۶۶۵,۶۳۱	-	-	-	-	۰.۳۳٪
ح. پالایش نفت تبریز	۴۶۹,۹۷۶	۳,۱۱۹,۰۲۳,۷۲۸	-	-	-	-	۰.۳۹٪
س. نفت و گاز و پتروشیمی تأمین	۹۵۷,۷۰۹	۸,۳۸۵,۰۳۳,۸۲۱	-	-	-	-	۱.۰۸٪
سرمایه‌گذاری دارویی تأمین	۱,۳۹۰,۱۷۵	۲۱,۹۹۵,۳۶۱,۸۴۷	-	-	-	-	۲.۵۷٪
سرمایه‌گذاری سیا تأمین	۱,۸۶۱,۹۶۵	۸,۲۷۹,۵۷۶,۰۰۰	-	-	۲,۹۹۱,۵۵۶,۷۰۱	۷۸۲,۳۴۶	۰.۹۸٪
سرمایه‌گذاری صدر تأمین	۳,۲۶۸,۸۵۱	۳۱,۶۳۲,۸۳۷,۸۵۵	-	-	-	-	۱.۹۳٪
سیمان ساوه	۱۷۷,۰۰۰	۱۰,۰۰۴,۰۹۷,۵۳۳	-	-	۳,۱۴۶,۳۷۳,۹۵۵	۵۹۵,۰۰۹	۱.۴۰٪
سیمان فارس و خوزستان	۱,۵۵۷,۸۹۹	۲۴,۴۴۶,۷۸۶,۰۰۶	-	-	-	-	۲.۶۹٪
سیمان ارومیه	۴۰۲,۵۳۳	۷,۶۳۳,۸۴۶,۸۴۴	-	-	-	-	۱.۳۳٪
صندوق س. پروژه آرمان پرتد مینا	۵۰,۰۰۰,۰۰۰	۲۶,۸۱۴,۴۳۳,۶۲۵	-	-	-	-	۴.۸۰٪
فولاد شاهرود	۳,۳۷۵,۰۰۰	۱۳,۵۱۳,۳۵۷,۹۹۵	-	-	-	-	۱.۴۵٪
فولاد مبارکه اصفهان	۱,۵۱۹,۳۵۴	۷,۱۹۹,۸۶۹,۱۸۵	-	-	-	-	۰.۸۶٪
گروه توسعه مالی مهر آیدگان	۶,۸۰۰,۰۰۰	۲۸,۱۹۳,۶۸۶,۶۹۳	-	-	-	-	۰.۹۱٪
گروه مینا (سهامی عام)	۵۵۰,۰۰۱	۶,۷۴۱,۰۴۱,۳۸۵	-	-	-	-	۰.۹۰٪
گسترش نفت و گاز پارسیان	۸۰۰,۰۰۰	۲۳,۹۷۱,۶۷۹,۲۰۵	-	-	-	-	۲.۸۰٪
صنایع پتروشیمی کرمانشاه	-	-	-	-	۱,۰۲۵۲,۴۹۷,۷۰۷	۱۶۶,۷۹۱	۱.۱۳٪
شیمی دارویی دارویش	-	-	-	-	۱,۹۹۴,۶۴۶,۱۰۷	۷۹,۶۸۰	۰.۳۳٪
پالایش نفت تهران	-	-	-	-	-	-	۰.۳۴٪
سیمان مازندران	-	-	-	-	-	-	۰.۳۹٪
زالیباد	-	-	-	-	-	-	۰.۸۸٪
پتروشیمی شیراز	-	-	-	-	-	-	۱.۱۳٪
شرکت صنایع غذایی مینو شرق	-	-	-	-	-	-	۱.۳۳٪
قلم ایران	-	-	-	-	-	-	۱.۶۴٪
جمع کل	۷۶,۷۲۲,۳۲۱	۵۰۵,۵۲۲,۴۴۴,۹۵۶	۵۲۶,۳۷۷	۷۸,۱۰۳,۵۷۴	۴۰,۱۰۶,۳۲۱,۵۶۰	(۷,۸۱۳,۶۹۴)	۰.۰٪

صندوق سرمایه‌گذاری
آرمان سپهر آشنا
شماره ثبت: ۳۳۴۳۹



صندوق سرمایه‌گذاری آرمان سپهر آشنا


صورت وضعیت پورتنوی

برای ماه منتهی به ۱۴۰۱/۰۶/۳۱

سرمایه گذاری در اوراق بهادار با درآمد ثابت یا علی الحساب

اطلاعات اوراق بهادار با درآمد ثابت

نام اوراق	دارای مجوز از سازمان بورس و اوراق بهادار	نوع اوراق	تاریخ انتشار	نرخ سرسبده	نرخ سود	نرخ موثر	تعداد	بهای تمام شده	حقوق ارزش فروش	تغییرات طی دوره				تعداد	بهای تمام شده	قیمت بازار هر برگ	بهای تمام شده	حقوق ارزش فروش	درصد به کل دارایی‌های صندوق
										خرید طی دوره		فروش طی دوره							
										تعداد	بهای تمام شده	تعداد	مبالغ فروش						
استاد خزانه-م ۱۰ بودجه-۰۰۰۳۱۱۱۵	بله	بله	۱۴۰۰/۰۶/۰۷	۱۴۰۳/۱/۱۵	-	-	۳۳,۸۹۷	۱۲,۹۳۵,۳۱۷,۳۹۱	۱۲,۴۱۶,۵۹۷,۳۴۸	-	-	۳۳,۸۹۷	۱۲,۴۱۶,۵۹۷,۳۴۸	۶۱۸,۷۰۰	۶۰۰,۰۰۰,۰۰۰	۰.۰۱٪			
استاد خزانه-م ۱ بودجه-۰۰۰۳۰۸۲۱	بله	بله	۱۴۰۰/۰۲/۲۲	۱۴۰۳/۰۸/۲۱	-	-	۳۰,۴۷۸	۱۱,۶۳۶,۸۳۱,۱۶۱	۱۱,۹۶۰,۲۲۴,۵۳۳	-	-	۳۰,۴۷۸	۱۱,۹۶۰,۲۲۴,۵۳۳	۶۴۷,۱۰۰	۱۳,۲۴۸,۹۱۱,۹۹۹	۱.۵۱٪			
استاد خزانه-م ۱ بودجه-۰۰۰۳۱۰۲۴	بله	بله	۱۴۰۰/۰۲/۲۲	۱۴۰۳/۱۰/۲۴	-	-	۵۷,۸۰۶	۳۱,۱۳۴,۲۴۴,۹۴۹	۳۵,۳۰۱,۵۰۵,۲۴۲	-	-	۵۷,۸۰۶	۳۵,۳۰۱,۵۰۵,۲۴۲	۶۲۴,۵۰۰	۳۶,۰۹۳,۳۰۳,۹۰۲	۴.۱۰٪			
استاد خزانه-م ۱ بودجه-۰۰۰۳۰۵۲۲	بله	بله	۱۴۰۰/۰۳/۱۱	۱۴۰۳/۰۵/۲۲	-	-	۲۵,۳۸۰	۱۵,۲۱۰,۳۱۳,۱۳۴	۱۶,۸۹۴,۹۴۱,۳۴۶	-	-	۲۵,۳۸۰	۱۶,۸۹۴,۹۴۱,۳۴۶	۶۸۱,۹۹۰	۱۷,۳۰۵,۷۶۸,۹۶۰	۱.۹۷٪			
استاد خزانه-م ۱ بودجه-۰۰۰۳۰۶۲۶	بله	بله	۱۴۰۰/۰۲/۲۲	۱۴۰۳/۱۰/۲۴	-	-	۷۴	۴۴,۴۴۷,۱۷۸	۴۸,۳۰۳,۶۴۳	-	-	۷۴	۴۸,۳۰۳,۶۴۳	۶۶۸,۴۰۰	۴۹,۴۵۲,۶۳۵	۰.۰۱٪			
استاد خزانه-م ۱ بودجه-۰۰۰۳۰۷۲۳	بله	بله	۱۴۰۰/۰۲/۲۲	۱۴۰۳/۰۷/۲۳	-	-	۷۵,۷۲۰	۴۳,۷۸۶,۶۶۲,۳۴۷	۴۸,۶۷۷,۶۰۴,۹۸۴	۲۵,۰۰۰	۱۶,۲۷۷,۰۴۷,۶۶۸	۷۵,۷۲۰	۴۳,۷۸۶,۶۶۲,۳۴۷	۶۵,۶۰۷,۱۲۰,۳۵۵	-	۰.۰۰٪			
استاد خزانه-م ۱ بودجه-۰۰۰۳۰۹۱۲	بله	بله	۱۴۰۰/۰۴/۱۴	۱۴۰۳/۰۹/۱۲	-	-	۲۴,۹۹۰	۱۴,۰۴۶,۶۷۵,۵۹۷	۱۵,۶۲۲,۱۶۵,۴۶۹	-	-	۲۴,۹۹۰	۱۵,۶۲۲,۱۶۵,۴۶۹	۶۴۱,۰۰۰	۱۶,۰۱۵,۶۸۶,۶۳۰	۱.۸۳٪			
صندوق اجاره فارس-۰۰۰۳-۱۸ ماهه٪	بله	بله	۱۳۹۹/۰۷/۱۳	۱۴۰۳/۰۷/۱۳	۱۸	۱۸	۱۰۰,۰۰۰	۱۰۰,۰۰۰,۶۲۷,۵۶۱	۹۹,۹۸۱,۸۷۵,۰۰۰	-	-	۱۰۰,۰۰۰	۹۹,۹۸۱,۸۷۵,۰۰۰	۱,۰۰۰,۰۰۰	۹۹,۹۸۱,۸۷۵,۰۰۰	۱۱.۳۶٪			
مراجعه عام دولت-۴-ش خ-۰۰۰۲۰۵	بله	بله	۱۳۹۹/۰۵/۰۷	۱۴۰۲/۰۵/۰۷	۱۷	۱۷	۵۵,۰۰۰	۵,۱۲۱,۲۲۸,۰۸۹	۵,۴۹۹,۰۰۳,۱۲۵	-	-	۵۵,۰۰۰	۵,۴۹۹,۰۰۳,۱۲۵	۱,۰۰۰,۰۰۰	۵,۴۹۹,۰۰۳,۱۲۵	۰.۶۳٪			
جمع							۳۳۳,۸۶۵	۲۳۳,۹۲۱,۵۴۷,۲۰۷	۲۴۹,۴۰۲,۲۲۰,۵۶۰	۲۵,۰۰۰	۱۶,۲۷۷,۰۴۷,۶۶۸	۳۳۳,۸۶۵	۲۳۳,۹۲۱,۵۴۷,۲۰۷	۲۴۴,۳۲۵	۱۷۷,۲۵۲,۰۷۳,۲۴۶	۱۸۸,۲۵۴,۰۰۰,۵۷۳	-٪		



صندوق سرمایه‌گذاری آرمان سپهر آشنا

صورت وضعیت پورتفوی

برای ماه منتهی به ۱۴۰۱/۰۶/۳۱

۳- سرمایه‌گذاری در سپرده بانکی

درصد به کل	۱۴۰۱/۰۶/۳۱		تغییرات طی شهر پور ماه		۱۴۰۱/۰۵/۳۱		مشخصات حساب بانکی			سپرده
	مبلغ	کاهش	افزایش	مبلغ	نرخ سود	تاریخ افتتاح	نوع حساب	شماره حساب		
۰.۰۰٪	۱	.	.	۱	۸	۱۳۹۵/۰۲/۱۱	سپرده کوتاه مدت	۰۲۰۳۶۱۳۳۰۹۰۰۴	بانک دی	
۰.۰۰٪	۱۰,۰۰۰,۰۰۰	.	.	۱۰,۰۰۰,۰۰۰	.	۱۳۹۵/۰۳/۰۴	حساب جاری	۰۱۰۳۶۲۸۱۲۱۰۰۸	بانک دی	
۰.۲۳٪	۲,۰۵۹,۱۱۶,۷۷۷	۸۸,۷۱۰,۷۹۰,۶۰۱	۸۷,۴۲۵,۹۴۳,۰۷۹	۳,۳۴۳,۹۶۴,۲۹۹	۸	۱۳۹۷/۰۶/۲۰	سپرده کوتاه مدت	۰۲۰۴۷۱۷۷۸۴۰۰۱	بانک دی	
۰.۰۳٪	۳۰۵,۷۱۶,۰۴۸	۴,۹۸۵,۳۴۴	۱۵۲,۹۱۸,۳۸۱	۱۵۷,۷۸۳,۰۱۱	۸	۱۳۹۷/۱۰/۳۰	سپرده کوتاه مدت	۲۶۳۱۲۴۳۰۷	بانک رفاه	
۰.۰۰٪	۱۹,۲۱۴,۹۷۰	۱,۰۰۲,۰۰۰	۱۶۱,۸۲۱	۲۰,۰۵۵,۱۴۹	۸	۱۳۹۷/۱۲/۲۲	سپرده کوتاه مدت	۰۲۰۳۳۱۳۷۳۴۰۰۳	بانک آینده	
۰.۰۱٪	۹۴,۹۳۵,۲۷۱	.	.	۹۴,۹۳۵,۲۷۱	.	۱۳۹۸/۰۱/۲۱	حساب جاری	۰۱۰۰۳۱۶۷۷۶۰۰۵	بانک آینده	
۱.۱۴٪	۱۰,۰۰۰,۰۰۰,۰۰۰	.	.	۱۰,۰۰۰,۰۰۰,۰۰۰	۱۸	۱۳۹۹/۱۲/۱۱	سپرده بلند مدت	۳۰۶۴۲۶۰۸۰	بانک رفاه	
۰.۰۲٪	۲۰۵,۸۹۰,۶۰۱	۵,۶۴۲,۰۱۵,۰۰۰	۵,۳۱۵,۲۱۲,۸۴۳	۵۳۲,۶۹۲,۷۵۸	۸	۱۴۰۰/۰۵/۲۰	سپرده کوتاه مدت	۳۴۹-۸۱۰۰-۱۴۸۲۶۳۴۱-۱	بانک پاسارگاد	
۰.۰۰٪	۶,۸۵۹,۷۲۶	.	۴۵,۹۸۵	۶,۸۱۳,۷۴۱	۸	۱۴۰۰/۰۵/۳۱	سپرده کوتاه مدت	۳۴۹-۸۱۰۰-۱۴۸۲۶۳۴۱-۲	بانک پاسارگاد	
۰.۰۰٪	۱۳,۹۷۲,۵۶۳	.	۱۱۷,۶۷۱	۱۳,۸۵۴,۸۹۲	۸	۱۴۰۰/۱۰/۲۳	سپرده کوتاه مدت	۰۰۰۰۰۰۱۵۴-۲۷۷-۱۰۰۰۵۳۶	موسسه اعتباری ملل	
۳.۹۸٪	۳۵,۰۰۰,۰۰۰,۰۰۰	.	.	۳۵,۰۰۰,۰۰۰,۰۰۰	۲۲	۱۴۰۱/۰۱/۲۳	سپرده بلند مدت	۰۴۰۵۷۸۵۹۶۶۰۰۴	بانک دی	
۴.۵۵٪	۴۰,۰۰۰,۰۰۰,۰۰۰	.	.	۴۰,۰۰۰,۰۰۰,۰۰۰	۲۳	۱۴۰۱/۰۵/۰۲	سپرده بلند مدت	۳۴۹,۹۰۱۲,۱۴۸۲۶۳۴۱,۴	بانک پاسارگاد	
۲.۷۲٪	۲۴,۰۰۰,۰۰۰,۰۰۰	.	.	۲۴,۰۰۰,۰۰۰,۰۰۰	۲۳	۱۴۰۱/۰۵/۰۸	سپرده بلند مدت	۳۴۹,۹۰۱۲,۱۴۸۲۶۳۴۱,۵	بانک پاسارگاد	
۰.۰۰٪	۹۰۰,۰۰۰	۶۰,۰۰۰,۱۰۰,۰۰۰	۶۰,۰۰۱,۰۰۰,۰۰۰	.	۸	۱۴۰۱/۰۵/۲۹	سپرده کوتاه مدت	۱۰۰۷۱۰۸۱۰۷۰۷۰۷۴۶۵۶	بانک خاورمیانه	
۶.۸۳٪	۶۰,۰۰۰,۰۰۰,۰۰۰	.	۶۰,۰۰۰,۰۰۰,۰۰۰	.	۲۳	۱۴۰۱/۰۶/۱۴	سپرده بلند مدت	۱۰۰۷۶۰۹۲۵۰۰۰۰۰۶۹۶	بانک خاورمیانه	
۰.۰۰٪	۱۷۱,۷۱۶,۶۰۵,۹۵۷	۱۵۴,۳۵۸,۸۹۲,۹۴۵	۲۱۲,۸۹۵,۳۹۹,۷۸۰	۱۱۳,۱۸۰,۰۹۹,۱۲۲					جمع	



صندوق سرمایه‌گذاری آرمان سپهر آشنا

صورت وضعیت پورتنفوی

برای ماه منتهی به ۱۴۰۱/۰۶/۳۱


۴- سود اوراق بهادار با درآمد ثابت و سپرده بانکی

از ابتدای سال مالی تا پایان ماه			طی ماه			مشخصات			
خالص درآمد	هزینه تنزیل	درآمد سود	خالص درآمد	هزینه تنزیل	درآمد سود	نرخ سود	تاریخ سر رسید	روز دریافت سود	توضیحات
۳۴,۲۹۲,۴۷۳,۷۵۲		۳۴,۲۹۲,۴۷۳,۷۵۲	۱,۵۵۵,۶۸۶,۷۳۲	.	۱,۵۵۵,۶۸۶,۷۳۲	۱۸	۱۴۰۳/۰۷/۱۳		صکوک اجاره فارس ۰۳۷-۳ماهه ۱۸٪
۹۴۵,۲۴۶,۵۸۸		۹۴۵,۲۴۶,۵۸۸	۷۵,۵۶۹,۸۳۷	.	۷۵,۵۶۹,۸۳۷	۱۷	۱۴۰۲/۰۵/۰۷		مرابحه عام دولت ۴-ش.خ-۰۲۰۵
۴۹۰,۰۱۷,۹۸۰		۴۹۰,۰۱۷,۹۸۰		.		۱۵	۱۴۰۱/۰۳/۰۳		مرابحه عام دولت ۳-ش.خ-۰۱۰۳
۱۰۸,۰۷۰,۳۲۷	.	۱۰۸,۰۷۰,۳۲۷	۱,۲۶۱,۹۳۵	.	۱,۲۶۱,۹۳۵	۸		۲۰	بانک دی
۲۹,۲۸۹,۰۴۶	.	۲۹,۲۸۹,۰۴۶	۴۱,۶۶۹	.	۴۱,۶۶۹	۸		۱۷	بانک رفاه
۴,۲۳۵,۶۹۸	.	۴,۲۳۵,۶۹۸	۱۶۱,۸۲۱	.	۱۶۱,۸۲۱	۸		۱۷	بانک آینده
(۳۲,۷۸۶,۹۱۲)	.	(۳۲,۷۸۶,۹۱۲)	.	.	.	۲۰		۶	بانک آینده
(۳۲,۷۸۶,۹۱۲)	.	(۳۲,۷۸۶,۹۱۲)	.	.	.	۲۰		۶	بانک آینده
۱,۷۹۴,۲۴۸,۴۶۷	۸۱۹,۹۹۷	۱,۷۹۵,۰۶۸,۴۶۴	۱۵۲,۸۷۶,۶۸۶	.	۱۵۲,۸۷۶,۶۸۶	۱۸		۱۷	بانک رفاه
۲۴,۸۵۸,۶۲۵	.	۲۴,۸۵۸,۶۲۵	۶۴۲,۹۱۷	.	۶۴۲,۹۱۷	۸		۲۰	بانک پاسارگاد
۲,۱۲۶,۰۲۷,۴۰۶	.	۲,۱۲۶,۰۲۷,۴۰۶	.	.	.	۲۰		۲۰	بانک پاسارگاد
۷,۸۵۷,۳۰۲,۷۴۹	۱,۳۲۷,۳۹۵	۷,۸۵۸,۶۳۰,۱۴۴		.		۱۸		۲۳	بانک پاسارگاد
۴,۲۶۸,۵۸۷	.	۴,۲۶۸,۵۸۷	۴۵,۹۸۵	.	۴۵,۹۸۵	۸		۱	بانک پاسارگاد
۹۸,۶۳۰,۱۳۶	.	۹۸,۶۳۰,۱۳۶	.	.	.	۲۰		۶	بانک دی
۷,۹۰۴,۹۳۱,۵۰۸	.	۷,۹۰۴,۹۳۱,۵۰۸	.	.	.	۲۱		۷	بانک پاسارگاد
۱۹,۸۵۳,۰۷۶	.	۱۹,۸۵۳,۰۷۶	۱۱۷,۶۷۱	.	۱۱۷,۶۷۱	۸		۲۳	موسسه اعتباری ملل
۶,۴۰۱,۰۹۵,۸۹۲	.	۶,۴۰۱,۰۹۵,۸۹۲	.	.	.	۲۲		۲۳	موسسه اعتباری ملل
۵,۶۹۷,۳۳۴,۴۳۲	۱,۵۶۹,۶۳۸	۵,۶۹۸,۹۰۴,۰۷۰	۶۵۵,۳۳۸,۷۸۹	-۱,۲۶۶,۱۹۹	۶۵۳,۹۷۲,۵۹۰	۲۲		۲۳	بانک دی
۱,۳۰۹,۹۷۸,۶۷۳	۷۰۶,۲۴۴	۱,۳۱۰,۶۸۴,۹۱۷	۷۸۰,۲۰۶,۳۴۵	۶۷,۶۱۴	۷۸۰,۲۷۳,۹۵۹	۲۳		۲	بانک پاسارگاد
۷۹۹,۱۳۸,۷۲۶	۱,۷۳۸,۰۸۲	۸۰۰,۸۷۶,۸۰۸	۴۶۸,۰۲۲,۸۹۴	۱۴۱,۴۶۹	۴۶۸,۱۶۴,۳۶۳	۲۳		۸	بانک پاسارگاد
۶۳۷,۱۱۹,۱۱۱	۵۶۲۰,۶۱۲	۶۴۲,۷۳۹,۷۲۳	۶۳۷,۱۱۹,۱۱۱	۵۶۲۰,۶۱۲	۶۴۲,۷۳۹,۷۲۳	۲۳		۱۴	بانک خاورمیانه
۷۰,۴۷۸,۵۴۶,۹۵۵	۱۱,۷۸۱,۹۶۸	۷۰,۴۹۰,۳۲۸,۹۲۳	۴,۳۲۶,۹۹۲,۳۹۲	۴,۵۶۳,۴۹۶	۴,۳۳۱,۵۵۵,۸۸۸				جمع

صندوق سرمایه‌گذاری آرمان سپهر آشنا
 صورت وضعیت درآمدها
 برای ماه منتهی به ۱۴۰۱/۰۶/۳۱

۵-درآمد سود سهام

نام شرکت	اطلاعات مجمع			طی ماه			از ابتدای سال مالی تا پایان ماه		
	تاریخ مجمع	تعداد سهام متعلقه در زمان مجمع	سود متعلق به هر سهم	جمع درآمد سود سهام	هزینه تنزیل	خالص درآمد سود سهام	جمع درآمد سود سهام	هزینه تنزیل	خالص درآمد سود سهام
سرمایه‌گذاری سپه	۱۴۰۰/۱۱/۲۵	۲,۰۰۰,۰۰۰	۱,۱۰۰	.	.	.	۲,۲۰۰,۰۰۰,۰۰۰	.	۲,۲۰۰,۰۰۰,۰۰۰
بانک اقتصادنوین	۱۴۰۱/۰۴/۲۹	۵,۱۱۱,۷۲۱	۶۳	.	.	.	۳۲۲,۰۳۸,۴۲۳	.	۳۲۲,۰۳۸,۴۲۳
گروه مینا (سهامی عام)	۱۴۰۰/۰۷/۱۴	۱,۳۸۲,۹۲۵	۱۵۰	.	.	.	۲۰۷,۴۳۸,۷۵۰	.	۲۰۷,۴۳۸,۷۵۰
توسعه معادن و فلزات	۱۴۰۱/۰۴/۲۲	۱,۵۰۰,۰۰۰	۴۰۰	.	.	.	۶۰۰,۰۰۰,۰۰۰	۴۵,۵۶۹,۶۲۰	۵۵۴,۴۳۰,۳۸۰
سیمان ارومیه	۱۴۰۱/۰۲/۱۰	۴۲۲,۴۸۹	۶,۱۳۰	.	.	.	۲,۵۸۹,۸۵۷,۵۷۰	۱۶۴,۴۶۱,۷۷۰	۲,۴۲۵,۳۹۵,۸۰۰
سیمان فارس و خوزستان	۱۴۰۱/۰۳/۳۰	۱,۵۵۷,۸۹۹	۲,۴۰۰	.	.	.	۳,۷۳۸,۹۵۷,۶۰۰	۱۴۷,۵۹۰,۴۳۲	۳,۵۹۱,۳۶۷,۱۶۸
پالایش نفت اصفهان	۱۴۰۱/۰۴/۲۹	۳,۸۳۱,۶۷۲	۶۵۰	.	.	.	۲,۴۹۰,۵۸۶,۸۰۰	.	۲,۴۹۰,۵۸۶,۸۰۰
فولاد مبارکه اصفهان	۱۴۰۱/۰۵/۱۱	۸۴۰,۰۰۰	۱,۷۰۰	.	.	.	۱,۴۲۸,۰۰۰,۰۰۰	.	۱,۴۲۸,۰۰۰,۰۰۰
پالایش نفت بندرعباس	۱۴۰۱/۰۴/۲۹	۳,۵۰۰,۰۰۰	۱,۳۵۰	.	.	.	۴,۷۲۵,۰۰۰,۰۰۰	۱۸۹,۴۹۷,۰۴۱	۴,۵۳۵,۵۰۲,۹۵۹
گسترش نفت و گاز پارسیان	۱۴۰۰/۱۰/۲۹	۲,۰۰۰,۰۰۰	۳,۵۳۰	.	.	.	۷,۰۶۰,۰۰۰,۰۰۰	.	۷,۰۶۰,۰۰۰,۰۰۰
پتروشیمی پردیس	۱۴۰۰/۱۰/۰۶	۷۰,۰۰۰	۱۳,۵۰۰	.	.	.	۹۴۵,۰۰۰,۰۰۰	.	۹۴۵,۰۰۰,۰۰۰
سرمایه‌گذاری خوارزمی	۱۴۰۰/۰۷/۱۸	۲,۹۱۸,۶۹۹	۱۵۰	.	.	.	۴۳۷,۸۰۴,۸۵۰	.	۴۳۷,۸۰۴,۸۵۰
س. نفت و گاز و پتروشیمی تامین	۱۴۰۱/۰۵/۳۰	۹۵۷,۷۰۹	۲,۱۵۰	.	.	.	۲,۰۵۹,۰۷۴,۳۵۰	.	۲,۰۵۹,۰۷۴,۳۵۰
سرمایه‌گذاری دارویی تامین	۱۴۰۱/۰۶/۱۲	۱,۳۹۰,۱۷۵	۲,۷۵۰	۳,۸۲۲,۹۸۱,۳۵۰	۲۲۱,۹۷۹,۵۵۶	۳,۶۰۱,۰۰۱,۶۹۴	۳,۸۲۲,۹۸۱,۳۵۰	۲۲۱,۹۷۹,۵۵۶	۳,۶۰۱,۰۰۱,۶۹۴
تولید برق عسلویه مپنا	۱۴۰۱/۰۴/۲۹	۲,۰۰۰,۰۰۰	۵۰	.	.	.	۱۰۰,۰۰۰,۰۰۰	۱۰,۹۲۱,۳۹۳	۸۹,۰۷۸,۷۰۷
بیمه نوین	۱۴۰۱/۰۳/۱۱	۲۲,۴۶۲,۹۹۴	۱۲	.	.	.	۲۶۹,۵۵۵,۹۲۸	.	۲۶۹,۵۵۵,۹۲۸
سرمایه‌گذاری صدرتامین	۱۴۰۱/۰۵/۳۰	۳,۲۶۸,۸۵۱	۱,۳۰۰	.	.	.	۴,۲۴۹,۵۰۶,۳۰۰	۲۴۶,۷۴۵,۵۲۷	۴,۰۰۲,۷۶۰,۷۷۳
پخش هجرت	۱۴۰۱/۰۳/۰۹	۲۰۰,۰۰۰	۳,۹۱۰	.	.	.	۷۸۲,۰۰۰,۰۰۰	۴۵,۴۰۶,۴۵۲	۷۳۶,۵۹۳,۵۴۸
گروه توسعه مالی مهر آیندگان	۱۴۰۱/۰۳/۲۸	۶۸۰,۰۰۰	۶۶۰	.	.	.	۴,۴۸۸,۰۰۰,۰۰۰	.	۴,۴۸۸,۰۰۰,۰۰۰
سیمان ساوه	۱۴۰۱/۰۲/۲۶	۱۷۷,۰۰۰	۷,۵۵۴	.	.	.	۱,۳۳۷,۰۵۸,۰۰۰	.	۱,۳۳۷,۰۵۸,۰۰۰
سرمایه‌گذاری صبا تامین	۱۴۰۱/۰۶/۱۶	۱,۸۶۱,۹۶۵	۹۵۵	۱,۷۷۸,۱۷۶,۵۷۵	۱۲۱,۴۱۹,۸۴۳	۱,۶۵۶,۷۵۶,۷۳۲	۱,۷۷۸,۱۷۶,۵۷۵	۱۲۱,۴۱۹,۸۴۳	۱,۶۵۶,۷۵۶,۷۳۲
جمع	۶۴,۲۵۴,۰۹۹			۵,۶۰۱,۱۵۷,۸۲۵	۳۴۳,۳۹۹,۳۹۹	۵,۲۵۷,۷۵۸,۴۲۶	۴۵,۶۳۱,۰۳۶,۳۹۶	۱,۱۹۳,۵۹۱,۵۳۴	۴۴,۴۳۷,۴۴۴,۸۶۲



صندوق سرمایه‌گذاری آرمان سپهر آشنا

صورت وضعیت درآمدها

برای ماه منتهی به ۱۴۰۱/۰۶/۳۱


۱۰- درآمد حاصل از سرمایه‌گذاری در سپرده بانکی

از ابتدای سال مالی تا پایان شهریور ماه

طی شهریور ماه

نام سپرده بانکی

نام سپرده	شماره حساب	سود سپرده بانکی و گواهی سپرده	سود سپرده بانکی و گواهی سپرده
بانک دی	۰۲۰۴۷۱۷۷۸۴۰۰۱	۱,۲۶۱,۹۳۵	۱۰۸,۰۷۰,۳۲۷
بانک رفاه	۲۶۳۱۲۴۳۰۷	۴۱,۶۶۹	۲۹,۲۸۹,۰۴۶
بانک آینده	۰۲۰۳۳۱۳۷۳۴۰۰۳	۱۶۱,۸۲۱	۴,۲۳۵,۶۹۸
بانک آینده	۰۴۰۲۰۷۵۱۵۹۰۰۷	.	-۳۲,۷۸۶,۹۱۲
بانک آینده	۰۴۰۲۰۷۵۱۷۳۰۰۷	.	(۳۲,۷۸۶,۹۱۲)
بانک رفاه	۳۰۶۴۲۶۰۸۰	۱۵۲,۸۷۶,۶۸۶	۱,۷۹۵,۰۶۸,۴۶۴
بانک پاسارگاد	۳۴۹-۸۱۰۰-۱۴۸۲۶۳۴۱-۱	۶۴۲,۹۱۷	۲۴,۸۵۸,۶۲۵
بانک پاسارگاد	۳۴۹-۹۰۱۲-۱۴۸۲۶۳۴۱-۱	.	۲,۱۲۶,۰۲۷,۴۰۶
بانک پاسارگاد	۳۴۹-۹۰۱۲-۱۴۸۲۶۳۴۱-۲	.	۷,۸۵۸,۶۳۰,۱۴۴
بانک پاسارگاد	۳۴۹-۸۱۰۰-۱۴۸۲۶۳۴۱-۲	۴۵,۹۸۵	۴,۲۶۸,۵۸۷
بانک دی	۰۴۰۵۵۹۸۶۲۲۰۰۰	.	۹۸,۶۳۰,۱۳۶
بانک پاسارگاد	۳۴۹-۹۰۱۲-۱۴۸۲۶۳۴۱-۳	.	۷,۹۰۴,۹۳۱,۵۰۸
موسسه اعتباری ملل	۰۰۰۰۰۰۱۵۴-۲۷۷-۱۰-۰۵۳۶	۱۱۷,۶۷۱	۱۹,۸۵۳,۰۷۶
موسسه اعتباری ملل	۰۰۰۰۰۰۰۳۷-۳۳۲-۶۰-۰۵۳۶	.	۶,۴۰۱,۰۹۵,۸۹۲
بانک دی	۰۴۰۵۷۸۵۹۶۶۰۰۴	۶۵۳,۹۷۲,۵۹۰	۵,۶۹۸,۹۰۴,۰۷۰
بانک پاسارگاد	۳۴۹-۹۰۱۲-۱۴۸۲۶۳۴۱-۴	۷۸۰,۲۷۳,۹۵۹	۱,۳۱۰,۶۸۴,۹۱۷
بانک پاسارگاد	۳۴۹-۹۰۱۲-۱۴۸۲۶۳۴۱-۵	۴۶۸,۱۶۴,۳۶۳	۸۰۰,۸۷۶,۸۰۸
بانک خاورمیانه	۱۰۰۷۶۰۹۲۵۰۰۰۰۰۰۶۹۶	۶۴۲,۷۳۹,۷۲۳	۶۴۲,۷۳۹,۷۲۳
جمع		۲,۷۰۰,۲۹۹,۳۱۹	۳۴,۷۶۲,۵۹۰,۶۰۳



(Handwritten signature)

صندوق سرمایه‌گذاری آرمان سپهر آشنا
 صورت وضعیت درآمدها
 برای ماه منتهی به ۱۴۰۱/۰۶/۳۱

۱۱- سایر درآمدها

۱۴۰۱/۰۵/۳۱	طی شهریور ماه	سایر درآمدها
مبلغ	مبلغ	
۵,۳۸۱,۵۰۹,۸۱۹	۰	سایر درآمدها
۱۰,۶۲۰,۴۲۳	۰	معین برای سایر درآمدهای تنزیل سود بانک
۱۶۸,۱۷۷,۹۳۸	۳,۳۰۶,۲۷۵	تعدیل کارمزد کارگزار
۵,۵۶۰,۳۰۸,۱۸۰	۳,۳۰۶,۲۷۵	جمع

صندوق سرمایه‌گذاری
 آرمان سپهر آشنا
 شماره ثبت: ۳۲۴۳۹


صندوق سرمایه‌گذاری آرمان سپهر آشنا

صورت وضعیت درآمدها

برای ماه منتهی به ۱۴۰۱/۰۶/۳۱

۱۲- درآمد حاصل از سرمایه‌گذاری‌ها

توضیحات	مبلغ	درصد از کل درآمدها	درصد به کل دارایی‌های صندوق
توضیحات	مبلغ	درصد از کل درآمدها	درصد به کل دارایی‌های صندوق
سرمایه‌گذاری در سهام	(۲۱,۳۳۶,۷۷۷,۴۲۶)	۱۳۸.۷۸٪	-۲.۴۳٪
سرمایه‌گذاری در اوراق بهادار	۹,۳۱۳,۰۶۱,۲۵۰	(۶۰.۵۸)٪	۱.۰۴٪
درآمد سپرده بانکی	۲,۷۰۰,۲۹۹,۳۱۹	(۱۷.۵۶)٪	۰.۳۱٪
	(۹,۳۲۳,۴۱۶,۸۵۷)	-۷۸٪	۰.۰۰٪



سندوق سرمایه‌گذاری آرمان سپهر آشنا
صورت وضعیت درآمدها
برای ماه منتهی به ۱۴۰۱/۰۶/۳۱

۷- سود (زیان) حاصل از فروش اوراق بهادار

نام شرکت	تعداد	بهای فروش	ارزش دفتری	سود و زیان ناشی از فروش	تعداد	بهای فروش	ارزش دفتری	سود و زیان ناشی از فروش	طی شهریور ماه
بیمه نوین	۱	۱,۱۹۴,۸۰۳	۲۳,۷۷۶,۲۸۱,۹۰۳	۶,۶۱۳,۷۱۰	۳,۶۹۷	۲۳,۷۷۶,۲۸۱,۹۰۳	۳,۶۹۷	(۳,۶۹۷)	
سرمایه گذاری صدرنامین	۱,۱۹۴,۸۰۳	۱,۱۹۴,۸۰۳	۳۴,۸۶۴,۶۱۸,۴۱۳	۳,۶۲۹,۸۰۷	۱۱,۴۷۶,۰۸۴,۵۳۱	۳۴,۸۶۴,۶۱۸,۴۱۳	۱۱,۴۷۶,۰۸۴,۵۳۱	(۱,۱۲۸,۸۱۸,۲۸۲)	
توسعه معادن و فزات	۱,۵۰۰,۰۰۰	۱,۵۰۰,۰۰۰	۳۳,۶۵۰,۸۰۵,۵۷۸	۲,۴۹۹,۰۰۰	۷,۸۹۳,۴۴۶,۷۲۸	۳۳,۶۵۰,۸۰۵,۵۷۸	۷,۸۹۳,۴۴۶,۷۲۸	(۶۷۷,۹۰۱,۴۳۲)	
توسعه سامانه ی نرم افزاری نئین	۱	۱	۶,۱۹۰,۵۰۴,۵۶۶	۶۵۰,۸۰۵	۱۴,۹۷۴	۶,۱۹۰,۵۰۴,۵۶۶	۱۴,۹۷۴	(۱۴,۹۷۴)	
ح . س نفت و گاز و پتروشیمی تأمین	۲۳۵,۰۲۰	۲۳۵,۰۲۰	۲,۱۴۱,۶۰۲,۹۳۰	۲۳۵,۰۲۰	۱,۹۷۹,۹۰۳,۰۰۰	۲,۱۴۱,۶۰۲,۹۳۰	۱,۹۷۹,۹۰۳,۰۰۰	(۳,۹۴۸,۶۴۱,۴۷۶)	
گروه توسعه مالی مهر آیندگان	۴,۸۹۳,۶۶۹	۴,۸۹۳,۶۶۹	۲۳,۸۷۶,۶۸۶,۴۴۰	۴۱۰,۰۶۳	۲۴,۳۵۰,۵۶۸,۵۲۰	۲۳,۸۷۶,۶۸۶,۴۴۰	۲۴,۳۵۰,۵۶۸,۵۲۰		
سپید ماکیان	.	.	۴۲,۴۰۶,۱۷۶	۱۰,۰۰۰	.	۴۲,۴۰۶,۱۷۶	.		
گسترش سرمایه گذاری ایران خودرو	.	.	۱,۶۷۹,۱۹۷,۳۲۹	۴۵۱,۸۰۱	.	۱,۶۷۹,۱۹۷,۳۲۹	.		
تولید تجهیزات سنگین هرکو	.	.	۱۲,۸۳۰,۸۵۵,۵۹۹	۸۳۲,۹۲۴	.	۱۲,۸۳۰,۸۵۵,۵۹۹	.		
گروه مینا (سهامی عام)	.	.	۹,۳۸۹,۱۹۹,۸۰۸	۷۸۲,۰۷۵	.	۹,۳۸۹,۱۹۹,۸۰۸	.		
گروه سرمایه گذاری میراث فرهنگی	.	.	۵۵,۲۵۴,۹۳۶,۰۱۷	۳,۹۳۰,۳۹۰	.	۵۵,۲۵۴,۹۳۶,۰۱۷	.		
سرمایه گذاری صندوق بازنشستگی	.	.	۲۳,۳۸۹,۶۸۵,۳۹۳	۱,۸۷۵,۶۲۹	.	۲۳,۳۸۹,۶۸۵,۳۹۳	.		
ح سرمایه گذاری صندوق بازنشستگی	.	.	۸,۵۶۸,۹۵۹,۴۱۱	۱,۰۶۰,۵۳۵	.	۸,۵۶۸,۹۵۹,۴۱۱	.		
سرمایه گذاری گروه توسعه ملی	.	.	۲,۰۴۹,۷۳۱,۱۵۱	۲,۰۰۰,۰۰۰	.	۲,۰۴۹,۷۳۱,۱۵۱	.		
سرمایه گذاری تأمین اجتماعی	.	.	۶۴,۸۷۲,۰۱۱,۶۶۸	۵,۹۵۰,۳۴۰	.	۶۴,۸۷۲,۰۱۱,۶۶۸	.		
پالایش نفت اصفهان	.	.	۱۵,۳۴۵,۹۱۲,۱۴۲	۱,۷۰۰,۰۰۰	.	۱۵,۳۴۵,۹۱۲,۱۴۲	.		
پالایش نفت بندرعباس	.	.	۲۵,۸۱۱,۲۳۵,۱۹۸	۹۴۲,۰۰۰	.	۲۵,۸۱۱,۲۳۵,۱۹۸	.		
پالایش نفت تبریز	.	.	۷,۶۲۹,۶۶۷,۹۹۳	۱,۳۹۲,۰۷۰	.	۷,۶۲۹,۶۶۷,۹۹۳	.		
تولید برق سلولس مینا	.	.	۲,۲۰۵,۸۱۸,۷۲۰	۲۶۹,۹۵۴	.	۲,۲۰۵,۸۱۸,۷۲۰	.		
شرکت ارتباطات سیار ایران	.	.	۴۷,۸۳۳,۶۵۵,۷۱۲	۲۲,۸۷۲,۷۰۲	.	۴۷,۸۳۳,۶۵۵,۷۱۲	.		
بیمه ابریز	.	.	۴,۷۷۴,۸۱۹,۸۱۰	۳,۰۰۰,۰۰۰	.	۴,۷۷۴,۸۱۹,۸۱۰	.		
بیمه آسیا	.	.	۵,۰۳۳,۶۰۹,۲۵۶	۱,۴۴۵,۰۴۹	.	۵,۰۳۳,۶۰۹,۲۵۶	.		
ح . توسعه معادن و فزات	.	.	۲۱,۷۰۷,۶۳۹,۲۷۸	۸۰۳,۴۹۴	.	۲۱,۷۰۷,۶۳۹,۲۷۸	.		
معدنی و صنعتی چادرملو	.	.	۱۹,۲۹۴,۳۳۴,۷۱۴	۸۳۴,۳۱۶	.	۱۹,۲۹۴,۳۳۴,۷۱۴	.		
توسعه معادن روی ایران	.	.	۲۹,۷۵۹,۴۲۰,۸۵۵	۷,۵۴۹,۳۵۵	.	۲۹,۷۵۹,۴۲۰,۸۵۵	.		
بانک اقتصاد نوین	.	.	۳۴,۳۷۶,۴۱۹,۰۴۲	۹,۶۷۹,۱۹۲	.	۳۴,۳۷۶,۴۱۹,۰۴۲	.		
بانک ملت	.	.	۱۰,۵۵۰,۲۵۲,۲۳۲	۴۶۰,۰۰۰	.	۱۰,۵۵۰,۲۵۲,۲۳۲	.		
بانک صادرات ایران	.	.	۱۹,۸۸۰,۹۴۴,۵۵۹	۲,۳۰۰,۰۰۰	.	۱۹,۸۸۰,۹۴۴,۵۵۹	.		
داده گستر عصر نوین های وب	.	.	۵۷,۷۵۲,۶۵۵,۱۳۴	۶,۰۲۷,۵۸۳	.	۵۷,۷۵۲,۶۵۵,۱۳۴	.		
فولاد خوزستان	.	.	۹۹,۷۸۴,۱۶۶,۹۹۶	۱۳,۷۸۰,۰۷۴	.	۹۹,۷۸۴,۱۶۶,۹۹۶	.		
ملی صنایع مس ایران	.	.	۱۱,۱۲۶,۲۴۰,۳۳۵	۴۰۰,۲۴۴	.	۱۱,۱۲۶,۲۴۰,۳۳۵	.		
پارس فولاد سیزوار	.	.	۱۰,۹۲۳,۱۷۳,۵۹۱	۳۹۶,۴۹۳	.	۱۰,۹۲۳,۱۷۳,۵۹۱	.		
مس شهید بهشتی	.	.	۹,۴۵۰,۴۱۴,۷۷۹	۴۸۱,۴۰۲	.	۹,۴۵۰,۴۱۴,۷۷۹	.		
کالسیمین	.	.	۷,۹۳۱,۶۱۹,۹۷۱	۱,۳۰۰,۰۰۰	.	۷,۹۳۱,۶۱۹,۹۷۱	.		
فروسینکس ایران	.	.	۵۲,۶۶۷,۳۶۶,۷۳۹	۴,۹۹۱,۹۴۷	.	۵۲,۶۶۷,۳۶۶,۷۳۹	.		
فولاد مبارکه اصفهان	.	.	۴,۰۰۶,۶۴۷,۲۴۴	۱,۷۵۴,۸۵۰	.	۴,۰۰۶,۶۴۷,۲۴۴	.		
گس.وت.س.پتروشیمی خلیج فارس	.	.	۵۳,۵۱۹,۱۶۸,۵۷۰	۱,۳۲۷,۴۲۰	.	۵۳,۵۱۹,۱۶۸,۵۷۰	.		
پتروشیمی شازند	.	.	۱۲,۹۲۹,۵۹۰,۹۹۹	۷۰۰,۰۰۰	.	۱۲,۹۲۹,۵۹۰,۹۹۹	.		
پتروشیمی پردیس	.	.	۲۲,۷۲۸,۰۹۸,۴۳۳	۱,۸۹,۴۲۶	.	۲۲,۷۲۸,۰۹۸,۴۳۳	.		
بلی پروپیلن جم - جم پتین	.	.	۲۲,۳۴۰,۵۹۶,۱۹۴	۳۹۸,۴۶۱	.	۲۲,۳۴۰,۵۹۶,۱۹۴	.		
پتروشیمی غدیر	.	.	۶۴,۳۳۶,۵۸۲,۳۲۱	۴,۵۴۳,۰۳۲	.	۶۴,۳۳۶,۵۸۲,۳۲۱	.		
س. نفت و گاز و پتروشیمی تأمین	.	.	۱۹,۱۰۸,۵۰۳,۳۹۴	۶۰۷,۴۷۲	.	۱۹,۱۰۸,۵۰۳,۳۹۴	.		
صنایع شیمیایی کیمیاگران امروز	.	.	۶۰,۴۳۱,۷۴۰,۱۲۸	۲,۰۶۲,۴۹۸	.	۶۰,۴۳۱,۷۴۰,۱۲۸	.		
گسترش نفت و گاز پارسیان	.	.	۱,۷۲۹,۰۳۷,۹۷۲	۵۲,۹۴۷	.	۱,۷۲۹,۰۳۷,۹۷۲	.		
آرمان کیمیا تک	.	.	۱۵,۰۳۵,۲۰۷,۲۷۳	۲۸۳,۱۸۲	.	۱۵,۰۳۵,۲۰۷,۲۷۳	.		
سیمان ساوه	.	.	۱۷,۷۲۴,۵۹۱,۴۲۲	۴۴۸,۶۱۹	.	۱۷,۷۲۴,۵۹۱,۴۲۲	.		
سیمان ارومیه	.	.	۴,۸۷۷,۹۶۸,۷۶۹	۱۸۱,۰۶۶	.	۴,۸۷۷,۹۶۸,۷۶۹	.		
ح - سیمان ارومیه	.	.	۴۴,۴۲۶,۹۳۵,۶۸۱	۲,۴۴۹,۶۲۳	.	۴۴,۴۲۶,۹۳۵,۶۸۱	.		
سیمان فارس و خوزستان	.	.	۹۲۱,۰۳۳,۳۶۶	۶۱,۸۱۱	.	۹۲۱,۰۳۳,۳۶۶	.		
سیمان مازندران	.	.	۳,۴۳۷,۶۰۶,۹۱۵	۱۰۳,۴۰۴	.	۳,۴۳۷,۶۰۶,۹۱۵	.		
صنعت غذایی گورش	.	.	۴۲,۵۲۸,۶۵۵,۳۳۶	۱,۵۵۹,۰۰۷	.	۴۲,۵۲۸,۶۵۵,۳۳۶	.		
پخش هجرت	.	.	۱,۷۵۲,۱۰۰,۳۸۴	۱۲,۰۰۰	.	۱,۷۵۲,۱۰۰,۳۸۴	.		
ح - پخش هجرت	.	.	۴۵,۱۰۸,۴۰۱,۹۵۱	۲,۳۴۴,۹۰۹	.	۴۵,۱۰۸,۴۰۱,۹۵۱	.		
سرمایه گذاری دارویی تأمین	.	.	۴,۶۸۸,۵۳۶,۲۷۲	۱,۰۰۰,۰۰۰	.	۴,۶۸۸,۵۳۶,۲۷۲	.		
سرمایه گذاری صبا تأمین	.	.	۴۷,۲۷۱,۲۸۲,۰۳۵	۳,۱۲۵,۶۹۱	.	۴۷,۲۷۱,۲۸۲,۰۳۵	.		
تکادو	.	.	۲۵,۸۸۳,۱۹۷,۱۵۳	۵,۳۶۸,۶۹۹	.	۲۵,۸۸۳,۱۹۷,۱۵۳	.		
سرمایه گذاری خوارزمی	.	.	۴۰,۵۶۸,۸۱۶,۵۳۶	۵,۳۳۶,۳۰۷	.	۴۰,۵۶۸,۸۱۶,۵۳۶	.		
سرمایه گذاری سپه	.	.	۶۵,۶۰۷,۱۲۰,۳۵۵	۱۰۰,۷۴۰	۵,۵۴۳,۴۱۰,۳۴۰	۶۵,۶۰۷,۱۲۰,۳۵۵	۶۰,۰۶۲,۷۱۰,۱۵	۶۵,۶۰۷,۱۲۰,۳۵۵	
اسناد خزانه م فرودجه ۰۳-۷۲۳۰۰	۱۰۰,۷۴۰	۱۰۰,۷۴۰	۲۲,۱۳۷,۲۷۷,۰۷۰	۵۲,۶۰۰	۱,۷۲۶,۱۹۲,۹۱۹	۲۲,۱۳۷,۲۷۷,۰۷۰	۱,۷۲۶,۱۹۲,۹۱۹	۶۰,۰۶۲,۷۱۰,۱۵	
اسناد خزانه م فرودجه ۰۳-۱۱۱۵۰۰	۲۳,۸۰۰	۲۳,۸۰۰	۱۱۶,۷۶۸,۸۳۱,۸۱۳	۱۱۶,۷۶۸,۸۳۱,۸۱۳		۱۱۶,۷۶۸,۸۳۱,۸۱۳		۱۲,۸۸۸,۸۱۱,۷۱۴	
صکوک اجاره فارس ۰۳-۲۷ ماهه ۱۸٪	.	.	۹۵,۴۱۱,۹۱۸,۷۵۰	۱,۰۰۰,۰۰۰	.	۹۵,۴۱۱,۹۱۸,۷۵۰	.	.	
گام بانک اقتصاد نوین ۰۱	.	.	۲۶۴,۹۹۲,۳۱۴,۸۲۱	۲۸۴,۳۶۳,۷۸۶,۲۹۳	.	۲۶۴,۹۹۲,۳۱۴,۸۲۱	.	.	
گام بانک پارسیان ۰۱۲	.	.	۱۰۵,۴۱۹,۸۵۳,۱۱۹	۱۱۲,۰۲۶,۶۳۸,۸۷۹	.	۱۰۵,۴۱۹,۸۵۳,۱۱۹	.	.	
اسناد خزانه م فرودجه ۰۳-۱۱۰۹۹	.	.	۵,۸۴۵,۴۰۰,۳۳۵	۶,۲۱۴,۷۱۷,۳۸۰	.	۵,۸۴۵,۴۰۰,۳۳۵	.	.	
اسناد خزانه م فرودجه ۰۳-۱۱۰۰۰	.	.	۴,۴۲۲,۱۲۴,۵۲۲	۴,۷۲۸,۱۹۷,۰۴۸	.	۴,۴۲۲,۱۲۴,۵۲۲	.	.	
اسناد خزانه م فرودجه ۰۳-۰۶۲۶۰۰	.	.	۶,۴۲۵,۱۶۴,۴۴۰	۶,۸۱۰,۱۱۵,۴۵۱	.	۶,۴۲۵,۱۶۴,۴۴۰	.	.	
اسناد خزانه م فرودجه ۰۳-۰۴۱۸۰۰	.	.	۷۵,۳۳۶,۹۱۰,۷۵۷	۷۹,۸۶۱,۱۹۳,۰۵۳	.	۷۵,۳۳۶,۹۱۰,۷۵۷	.	.	
اسناد خزانه م فرودجه ۰۳-۰۶۰۹۹	.	.	۹۳,۸۱۰,۰۰۱,۳۳۸	۹۵,۸۹۲,۶۱۶,۳۲۹	.	۹۳,۸۱۰,۰۰۱,۳۳۸	.	.	
اسناد خزانه م فرودجه ۰۳-۰۶۰۹۸	.	.	۹۷,۸۰۵,۵۵۵,۹۲۷	۹۸,۱۶۶,۸۲۹,۰۴۷	.	۹۷,۸۰۵,۵۵۵,۹۲۷	.	.	
اسناد خزانه م فرودجه ۰۳-۰۴۲۶۰۰	.	.	۲۴,۴۱۸,۵۶۹,۳۵۵	۲۵,۰۰۰,۰۰۰,۰۰۰	.	۲۴,۴۱۸,۵۶۹,۳۵۵	.	.	
اسناد خزانه م فرودجه ۰۳-۰۴۱۰۰	.	.	۵۲,۸۵۹,۸۸۴,۷۰۰	۵۹,۰۱۹,۳۰۰,۸۱۳	.	۵۲,۸۵۹,۸۸۴,۷۰۰	.	.	
اسناد خزانه م فرودجه ۰۳-۰۳۰۹۹۰	.	.	۲۷۹,۸۷۰,۷۱۶	۲۷۹,۳۴۶,۰۹۷	.	۲۷۹,۸۷۰,۷۱۶	.	.	
جمع کل	۷,۹۸۰,۰۴۴	۷,۹۸۰,۰۴۴	۲,۳۸۱,۷۰۰,۶۲۳,۴۴۷	۱,۶۷۶,۰۰۰,۸۶۱	۱,۸۵۷,۹۲۴,۳۴۹	۲,۳۸۱,۷۰۰,۶۲۳,۴۴۷	۱,۸۵۷,۹۲۴,۳۴۹	۱۱۸,۴۶۶,۵۲۲,۳۰۹	

سندوق سرمایه گذاری
آرمان سپهر آشنا
شماره ثبت: ۳۳۴۳۹

طی شهریور ماه از ابتدای سال مالی تا پایان شهریور ماه

نام شرکت	درآمد سود سهام			درآمد تغییر ارزش			درآمد فروش		
	درآمد سود سهام	درآمد تغییر ارزش	درآمد فروش	درآمد سود سهام	درآمد تغییر ارزش	درآمد فروش	مبلغ	درآمد فروش	درصد از کل درآمدها
بیمه نوین	۰	۰	۰	۲۶۹,۵۵۵,۹۳۸	۰	۰	۳۱۲,۶۱۲,۰۵۴	۳۱۲,۶۱۲,۰۵۴	۰.۳۱%
سرمایه‌گذاری صدرنامین	۰	۰	۰	۴۰,۰۰۲,۷۶۰,۷۷۳	۰	۰	۱,۵۷۷,۶۶۲,۹۴۳	۱,۵۷۷,۶۶۲,۹۴۳	۰.۳۱%
توسعه‌مندان وفلزات	۰	۰	۰	۵۵۴,۴۳۰,۳۸۰	۰	۰	۵۵۹,۹۱۲,۷۳۳	۵۵۹,۹۱۲,۷۳۳	۰.۳۱%
توسعه سامانه‌ی نرم افزاری تکین	۰	۰	۰	۰	۰	۰	۱,۷۰۱,۵۸۹,۳۸۱	۱,۷۰۱,۵۸۹,۳۸۱	۰.۳۱%
ح. س. نفت و گاز و پتروشیمی تأمین	۰	۰	۰	۰	۰	۰	۳۳۲,۶۹۹,۹۳۰	۳۳۲,۶۹۹,۹۳۰	۰.۳۱%
گروه توسعه مالی مهر آیدگان	۰	۰	۰	۴,۴۸۸,۰۰۰,۰۰۰	۰	۰	۱۱۹,۹۹۰,۳۷۰	۱۱۹,۹۹۰,۳۷۰	۰.۳۱%
سپید ماکان	۰	۰	۰	۰	۰	۰	۳,۹۴۸,۶۴۱,۴۷۶	۳,۹۴۸,۶۴۱,۴۷۶	۰.۳۱%
گسترش سرمایه‌گذاری ایران خودرو	۰	۰	۰	۰	۰	۰	۰	۰	۰.۰۰%
تولید تجهیزات سنگین هیکو	۰	۰	۰	۰	۰	۰	۰	۰	۰.۰۰%
گروه مینا (سهامی عام)	۰	۰	۰	۰	۰	۰	۰	۰	۰.۰۰%
گروه سرمایه‌گذاری میراث فرهنگی	۰	۰	۰	۰	۰	۰	۰	۰	۰.۰۰%
سرمایه‌گذاری صندوق بازآرایی	۰	۰	۰	۰	۰	۰	۰	۰	۰.۰۰%
ح. سرمایه‌گذاری صندوق بازآرایی	۰	۰	۰	۰	۰	۰	۰	۰	۰.۰۰%
سرمایه‌گذاری گروه توسعه ملی	۰	۰	۰	۰	۰	۰	۰	۰	۰.۰۰%
سرمایه‌گذاری تأمین اجتماعی	۰	۰	۰	۰	۰	۰	۰	۰	۰.۰۰%
پالایش نفت اسفهان	۱,۱۸۰,۷۵۰,۰۰۰	۰	۰	۲,۴۹۰,۵۸۶,۸۰۰	۰	۰	۱,۱۸۰,۷۵۰,۰۰۰	۱,۱۸۰,۷۵۰,۰۰۰	۰.۳۱%
پالایش نفت بندرعباس	۰	۰	۰	۴,۵۳۵,۵۰۲,۵۹۹	۰	۰	۴۸۷,۰۸۴,۵۰۰	۴۸۷,۰۸۴,۵۰۰	۰.۳۱%
پالایش نفت تبریز	۰	۰	۰	۳۵۶,۲۰۴,۶۲۷	۰	۰	۱,۰۷۰,۷۹۴,۸۷۴	۱,۰۷۰,۷۹۴,۸۷۴	۰.۳۱%
تولید برق صنایع مینا	۰	۰	۰	۸۹,۰۷۸,۷۰۷	۰	۰	۹۹,۴۰۵,۰۰۰	۹۹,۴۰۵,۰۰۰	۰.۳۱%
شرکت ارتباطات سیار ایران	۰	۰	۰	۰	۰	۰	۰	۰	۰.۰۰%
بیمه البرز	۰	۰	۰	۰	۰	۰	۰	۰	۰.۰۰%
بیمه آسیا	۰	۰	۰	۰	۰	۰	۰	۰	۰.۰۰%
ح. توسعه‌مندان وفلزات	۰	۰	۰	۰	۰	۰	۰	۰	۰.۰۰%
معدنی و صنعتی چادرملو	۰	۰	۰	۰	۰	۰	۰	۰	۰.۰۰%
توسعه معدن روی ایران	۰	۰	۰	۰	۰	۰	۰	۰	۰.۰۰%
بانک اقتصادنوین	۰	۰	۰	۳۲۲,۰۳۸,۴۲۳	۰	۰	۳,۲۸۶,۵۸۷,۸۱۶	۳,۲۸۶,۵۸۷,۸۱۶	۰.۳۱%
بانک ملت	۰	۰	۰	۰	۰	۰	۰	۰	۰.۰۰%
بانک صادرات ایران	۰	۰	۰	۰	۰	۰	۰	۰	۰.۰۰%
دادگستر عصرونه‌های وب	۰	۰	۰	۰	۰	۰	۰	۰	۰.۰۰%
فولاد خوزستان	۰	۰	۰	۰	۰	۰	۰	۰	۰.۰۰%
ملی صنایع مس ایران	۰	۰	۰	۰	۰	۰	۰	۰	۰.۰۰%
پارس فولاد سیزول	۰	۰	۰	۰	۰	۰	۰	۰	۰.۰۰%
مس شهیدباهنر	۰	۰	۰	۰	۰	۰	۰	۰	۰.۰۰%
کالیسیمین	۰	۰	۰	۰	۰	۰	۰	۰	۰.۰۰%
فروسیس ایران	۰	۰	۰	۰	۰	۰	۰	۰	۰.۰۰%
فولاد مبارکه اسفهان	۰	۰	۰	۱,۴۲۸,۰۰۰,۰۰۰	۰	۰	۴۵۳,۱۱۹,۰۱۴	۴۵۳,۱۱۹,۰۱۴	۰.۳۱%
گدس. وت. صن. پتروشیمی خلیج فارس	۰	۰	۰	۰	۰	۰	۰	۰	۰.۰۰%
پتروشیمی شازند	۰	۰	۰	۰	۰	۰	۰	۰	۰.۰۰%
پتروشیمی پردیس	۰	۰	۰	۰	۰	۰	۰	۰	۰.۰۰%
پلی پروپیلن جم - جم پیلن	۰	۰	۰	۰	۰	۰	۰	۰	۰.۰۰%
پتروشیمی غدیر	۰	۰	۰	۰	۰	۰	۰	۰	۰.۰۰%
س. نفت و گاز و پتروشیمی تأمین	۰	۰	۰	۲,۰۵۹,۷۴,۳۵۰	۰	۰	۱,۰۶۱,۴۹۱,۸۵۳	۱,۰۶۱,۴۹۱,۸۵۳	۰.۳۱%
صنایع شیمیایی کیمیاگران امروز	۰	۰	۰	۰	۰	۰	۰	۰	۰.۰۰%
گسترش نفت و گاز پارسین	۰	۰	۰	۰	۰	۰	۰	۰	۰.۰۰%
آریان کیمیا تک	۰	۰	۰	۰	۰	۰	۰	۰	۰.۰۰%
سیمان ساوه	۰	۰	۰	۰	۰	۰	۰	۰	۰.۰۰%
سیمان ارومیه	۰	۰	۰	۰	۰	۰	۰	۰	۰.۰۰%
ح. سیمان ارومیه	۰	۰	۰	۰	۰	۰	۰	۰	۰.۰۰%
سیمان فارس و خوزستان	۰	۰	۰	۰	۰	۰	۰	۰	۰.۰۰%
سیمان مازندران	۰	۰	۰	۰	۰	۰	۰	۰	۰.۰۰%
صنعت غذایی کورش	۰	۰	۰	۰	۰	۰	۰	۰	۰.۰۰%
پخش هجرت	۰	۰	۰	۰	۰	۰	۰	۰	۰.۰۰%
ح. پخش هجرت	۰	۰	۰	۰	۰	۰	۰	۰	۰.۰۰%
سرمایه‌گذاری دارویی تأمین	۳,۶۰۱,۰۰۱,۶۹۴	۰	۰	۳,۶۰۱,۰۰۱,۶۹۴	۰	۰	۳,۵۰۹,۹۸۲,۰۸۳	۳,۵۰۹,۹۸۲,۰۸۳	۰.۳۱%
سرمایه‌گذاری صبا تأمین	۱,۶۵۶,۷۵۶,۱۳۳	۰	۰	۱,۶۵۶,۷۵۶,۱۳۳	۰	۰	۱,۵۸۱,۹۶۶,۸۵۹	۱,۵۸۱,۹۶۶,۸۵۹	۰.۳۱%
تکادو	۰	۰	۰	۰	۰	۰	۰	۰	۰.۰۰%
سرمایه‌گذاری خوارزمی	۰	۰	۰	۰	۰	۰	۰	۰	۰.۰۰%
سرمایه‌گذاری سپه	۰	۰	۰	۰	۰	۰	۰	۰	۰.۰۰%
زامیاد	۰	۰	۰	۰	۰	۰	۰	۰	۰.۰۰%
پتروشیمی شیراز	۰	۰	۰	۰	۰	۰	۰	۰	۰.۰۰%
شیمی دارویی دارویی پخش	۰	۰	۰	۰	۰	۰	۰	۰	۰.۰۰%
صنایع پتروشیمی کرمانشاه	۰	۰	۰	۰	۰	۰	۰	۰	۰.۰۰%
شرکت صنایع غذایی مینو شرق	۰	۰	۰	۰	۰	۰	۰	۰	۰.۰۰%
قاسم ایران	۰	۰	۰	۰	۰	۰	۰	۰	۰.۰۰%
ح. پالایش نفت تبریز	۰	۰	۰	۰	۰	۰	۰	۰	۰.۰۰%
پالایش نفت تهران	۰	۰	۰	۰	۰	۰	۰	۰	۰.۰۰%
صندوق س. پروژه آرمان برند مینا	۰	۰	۰	۰	۰	۰	۰	۰	۰.۰۰%
ح. پتروشیمی جم	۰	۰	۰	۰	۰	۰	۰	۰	۰.۰۰%
ح. سرمایه‌گذاری صبا تأمین	۰	۰	۰	۰	۰	۰	۰	۰	۰.۰۰%
فولاد شاهرود	۰	۰	۰	۰	۰	۰	۰	۰	۰.۰۰%
اختیارف توسن	۱۴۰۱۱۱۱۷۰۳۰۰۰۰	۰	۰	۰	۰	۰	۰	۰	۰.۰۰%
جمع کل	۵,۲۵۷,۷۵۸,۴۴۶	۲۲,۴۲۷,۴۴۴,۸۶۲	۳۳,۴۱۲,۹۵۶,۴۱۴	۲۴,۴۲۷,۴۴۴,۸۶۲	۳۳,۴۱۲,۹۵۶,۴۱۴	۳۳,۴۱۲,۹۵۶,۴۱۴	۲۱,۳۲۶,۷۷۷,۴۲۶	۳۳,۴۱۲,۹۵۶,۴۱۴	۰.۳۱%

صندوق سرمایه‌گذاری آرمان سپهر آشنا

صورت وضعیت درآمدها

برای ماه منتهی به ۱۴۰۱/۰۶/۳۱

۹-درآمد حاصل از سرمایه گذاری در اوراق بهادار با درآمد ثابت

توضیحات

از ابتدای سال مالی تا پایان شهریور ماه				طی شهریور ماه			
جمع	درآمد فروش	درآمد تغییر ارزش	درآمد سود اوراق	جمع	درآمد فروش	درآمد تغییر ارزش	درآمد سود اوراق
۵,۵۴۳,۴۱۰,۳۴۰	۵,۵۴۳,۴۱۰,۳۴۰	.	.	۵,۵۴۳,۴۱۰,۳۴۰	۵,۵۴۳,۴۱۰,۳۴۰	.	.
۳,۱۳۱,۳۸۳,۴۲۸	۳,۱۳۳,۸۸۵,۹۸۳	۷,۴۹۷,۴۴۵	.	۲۵۲,۴۱۰,۳۱۸	۱,۷۲۶,۱۹۲,۹۲۹	(۱,۴۷۳,۷۸۲,۶۱۱)	.
۳۴,۲۹۲,۴۷۳,۷۵۳	.	۱	۳۴,۲۹۲,۴۷۳,۷۵۳	۱,۵۵۵,۶۸۶,۷۳۲	.	.	۱,۵۵۵,۶۸۶,۷۳۲
۴,۵۸۸,۰۸۱,۲۵۰	۴,۵۸۸,۰۸۱,۲۵۰
۱۹,۲۷۱,۵۷۱,۴۷۲	۱۹,۲۷۱,۵۷۱,۴۷۲
۶۶۰۴,۶۸۵,۷۶۰	۶۶۰۴,۶۸۵,۷۶۰
۳۶۹,۳۱۷,۱۵۵	۳۶۹,۳۱۷,۱۵۵
۲۸۲,۰۵۹,۹۴۳	۲۷۶,۰۵۴,۴۸۶	۶۰۰۵,۴۵۷	.	۱,۱۴۹,۰۱۲	.	۱,۱۴۹,۰۱۲	.
۳۸۴,۹۵۱,۱۱۱	۳۸۴,۹۵۱,۱۱۱
۴,۵۲۴,۲۸۲,۲۹۶	۴,۵۲۴,۲۸۲,۲۹۶
۲۰,۷۵۶۱۵,۰۸۱	۲۰,۷۵۶۱۵,۰۸۱
۸۵۱,۳۹۱,۰۹۰	۳۶۱,۳۷۳,۱۱۰	.	۴۹۰,۰۱۷,۹۸۰
۹۵۸,۱۴۳,۲۰۵	۹۵۸,۱۴۳,۲۰۵
۱۰,۱۱۸,۴۷۵,۰۶۶	۵,۱۵۹,۴۱۶,۱۱۳	۴,۹۵۹,۰۵۸,۹۵۳	.	۷۹۱,۷۹۸,۶۶۰	.	۷۹۱,۷۹۸,۶۶۰	.
۱۷,۴۷۵,۳۸۱	۱۷,۴۷۵,۳۸۱
۱,۳۵۹,۸۷۱,۴۲۴	.	۴۱۴,۶۲۴,۸۳۶	۹۴۵,۲۴۶,۵۸۸	۷۵,۵۶۹,۸۳۷	.	.	۷۵,۵۶۹,۸۳۷
۲۰,۹۵,۴۵۵,۸۲۶	.	۲۰,۹۵,۴۵۵,۸۲۶	.	۴۱۰,۸۲۷,۷۲۴	.	۴۱۰,۸۲۷,۷۲۴	.
۱,۶۱۲,۰۸۰,۸۳۸	.	۱,۶۱۲,۰۸۰,۸۳۸	.	۲۸۸,۶۸۷,۴۶۶	.	۲۸۸,۶۸۷,۴۶۶	.
۱,۹۶۹,۰۱۱,۰۳۳	.	۱,۹۶۹,۰۱۱,۰۳۳	.	۳۹۳,۵۲۱,۱۶۱	.	۳۹۳,۵۲۱,۱۶۱	.
۱۰۰,۰۴۹,۶۳۵,۴۵۲	۵۳,۲۵۸,۱۶۲,۷۴۳	۱۱,۰۶۳,۷۳۴,۳۸۹	۳۵,۷۲۷,۷۳۸,۳۲۰	۹,۳۱۳,۰۶۱,۲۵۰	۷,۲۶۹,۶۰۳,۲۶۹	۴۱۲,۲۰۱,۴۱۲	۱,۶۳۱,۲۵۶,۵۶۹

جمع

